
29/11/2023



LÍNEA DE TIEMPO

¿Qué es la línea de tiempo?

Una línea de tiempo es una representación gráfica de una secuencia cronológica de los eventos de una historia.

Estas presentan un formato horizontal o vertical, les brinda a los usuarios un medio simplificado para comprender como los distintos eventos desempeñan un proceso en un periodo determinado.



¿Quién inventó la línea de tiempo?

La línea de tiempo fue inventada por Karl Ploetz, un erudito alemán, quien comenzó la práctica de usar cronologías para el estudio y la enseñanza de la historia mundial.

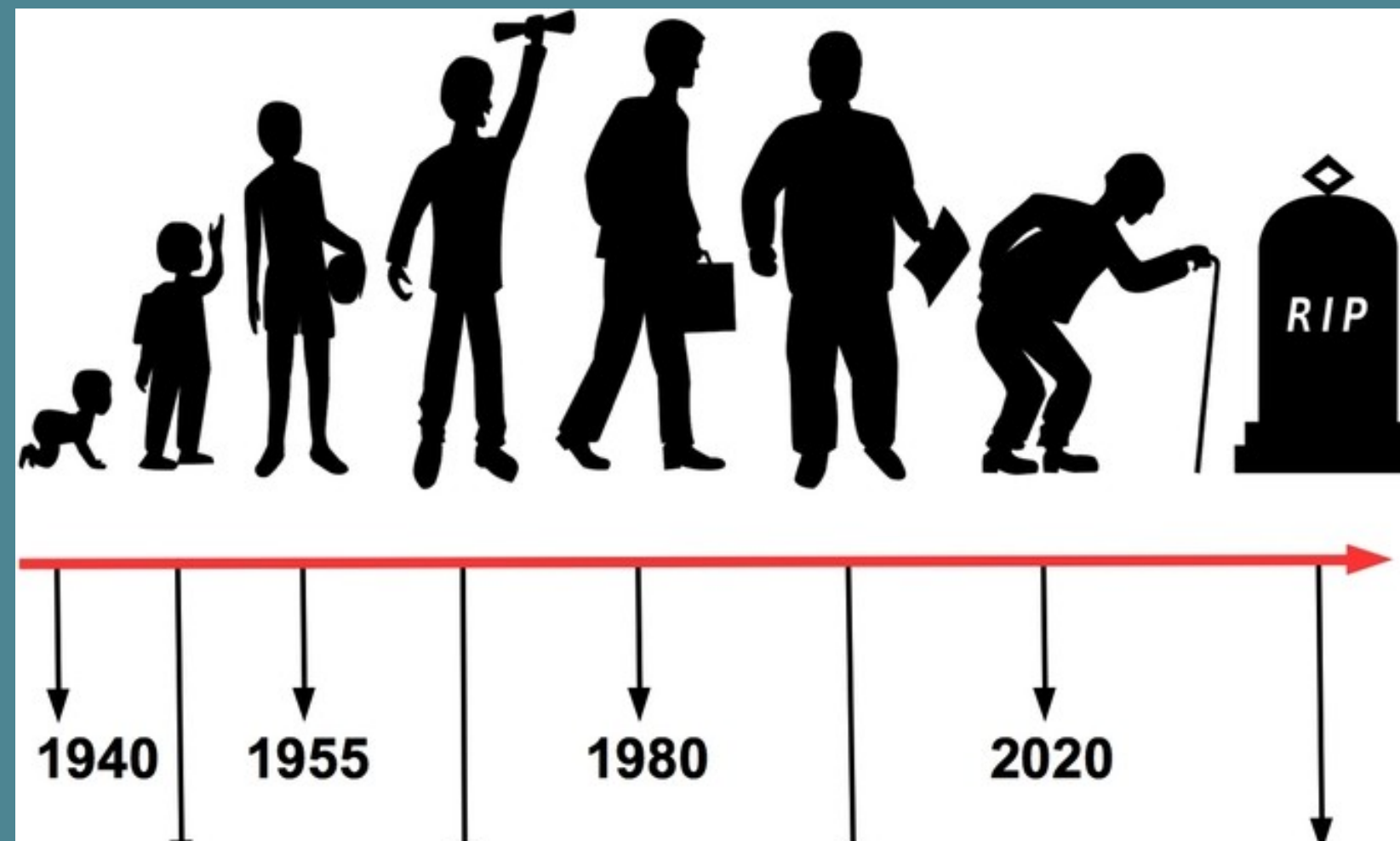


¿Cuáles son sus características?

Las líneas del tiempo, que se presentan en formato horizontal o vertical, les brinda a los usuarios un medio simplificado para comprender cómo los distintos eventos, personas y acciones desempeñaron un rol, o lo desempeñarán, en un proceso o período determinado.



Tipos de línea de tiempo



LÍNEA DE TIEMPO HORIZONTAL

Timeline Process

TITLE

Lorem ipsum dolor sit amet, sea te iu varet labores pertinacia, id cum dicta s omnium. Molestie vivendum oportere vim te. Mentitum forensibus mnes archum et mel decore.

TITLE

Lorem ipsum dolor sit amet, sea te iu varet labores pertinacia, id cum dicta s omnium. Molestie vivendum oportere vim te. Mentitum forensibus mnes archum et mel decore.

TITLE

Lorem ipsum dolor sit amet, sea te iu varet labores pertinacia, id cum dicta s omnium. Molestie vivendum oportere vim te. Mentitum forensibus mnes archum et mel decore.

2021

2022

2023

2024

2025

TITLE

Lorem ipsum dolor sit amet, sea te iu varet labores pertinacia, id cum dicta s omnium. Molestie vivendum oportere vim te. Mentitum forensibus mnes archum et mel decore.

TITLE

Lorem ipsum dolor sit amet, sea te iu varet labores pertinacia, id cum dicta s omnium. Molestie vivendum oportere vim te. Mentitum forensibus mnes archum et mel decore.

Presentan la información en orden cronológico, desde la izquierda a la derecha de la página.

LÍNEA DE TIEMPO VERTICAL



Presentan la información en orden cronológico, desde arriba hacia abajo de la página

CRONOGRAMA DE DIAGRAMA DE GANTT

DIAGRAMA DE GANTT.

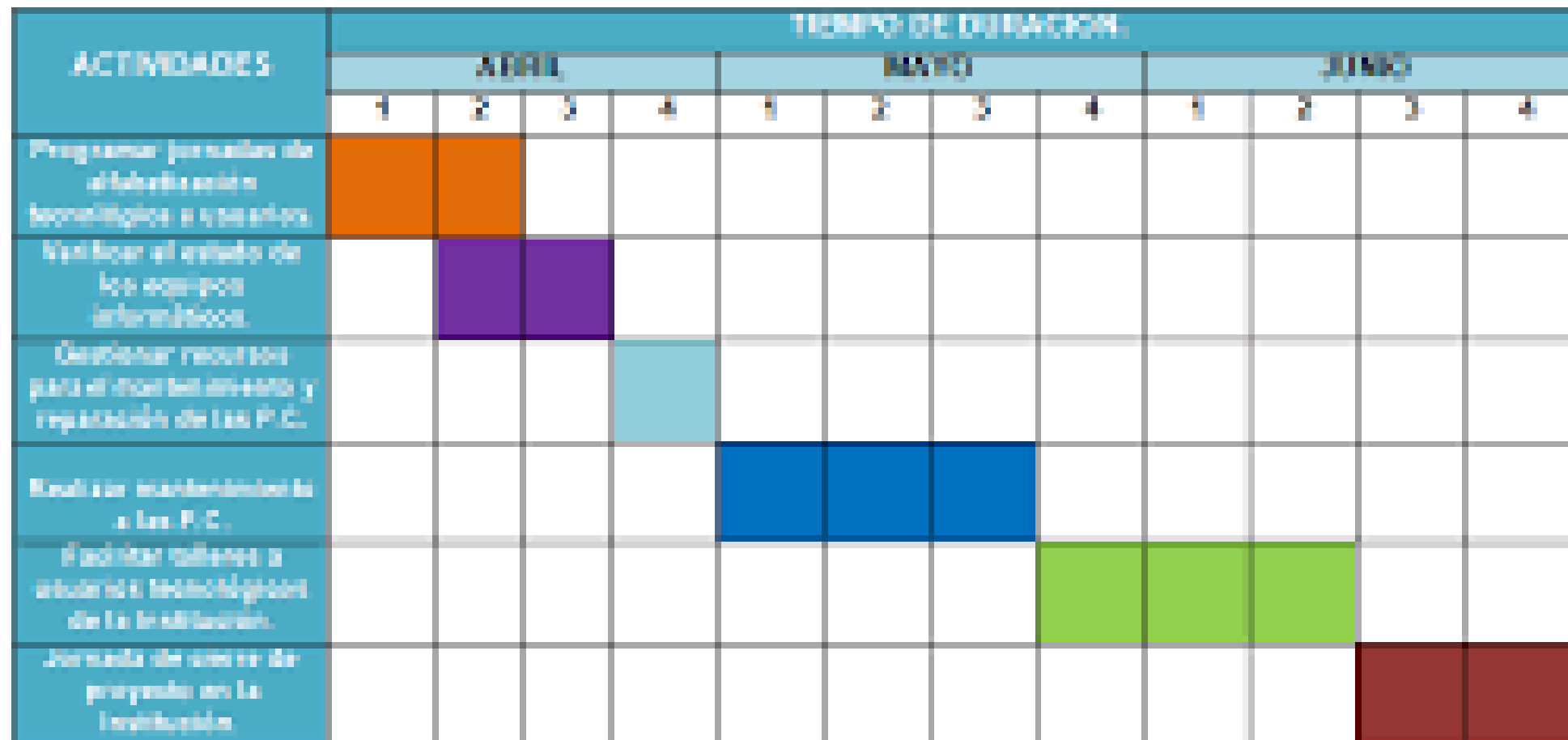


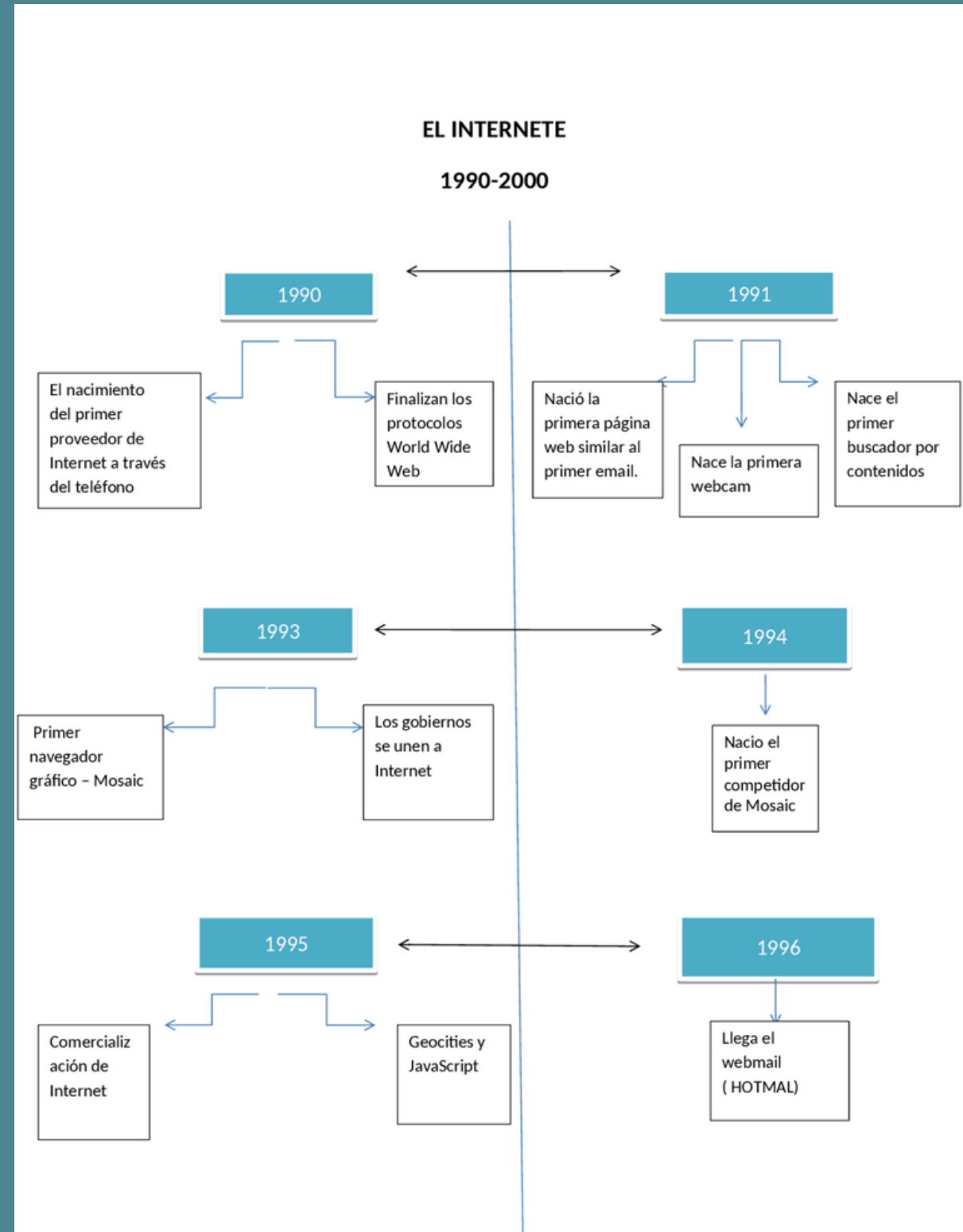
Gráfico de barras horizontales para controlar gráficamente el avance de un proyecto a lo largo del tiempo. Ideal para gestionar proyectos de cualquier tamaño, además de para coordinar tareas, la duración de las tareas, las fechas y los recursos.

LÍNEA DE TIEMPO DINÁMICA



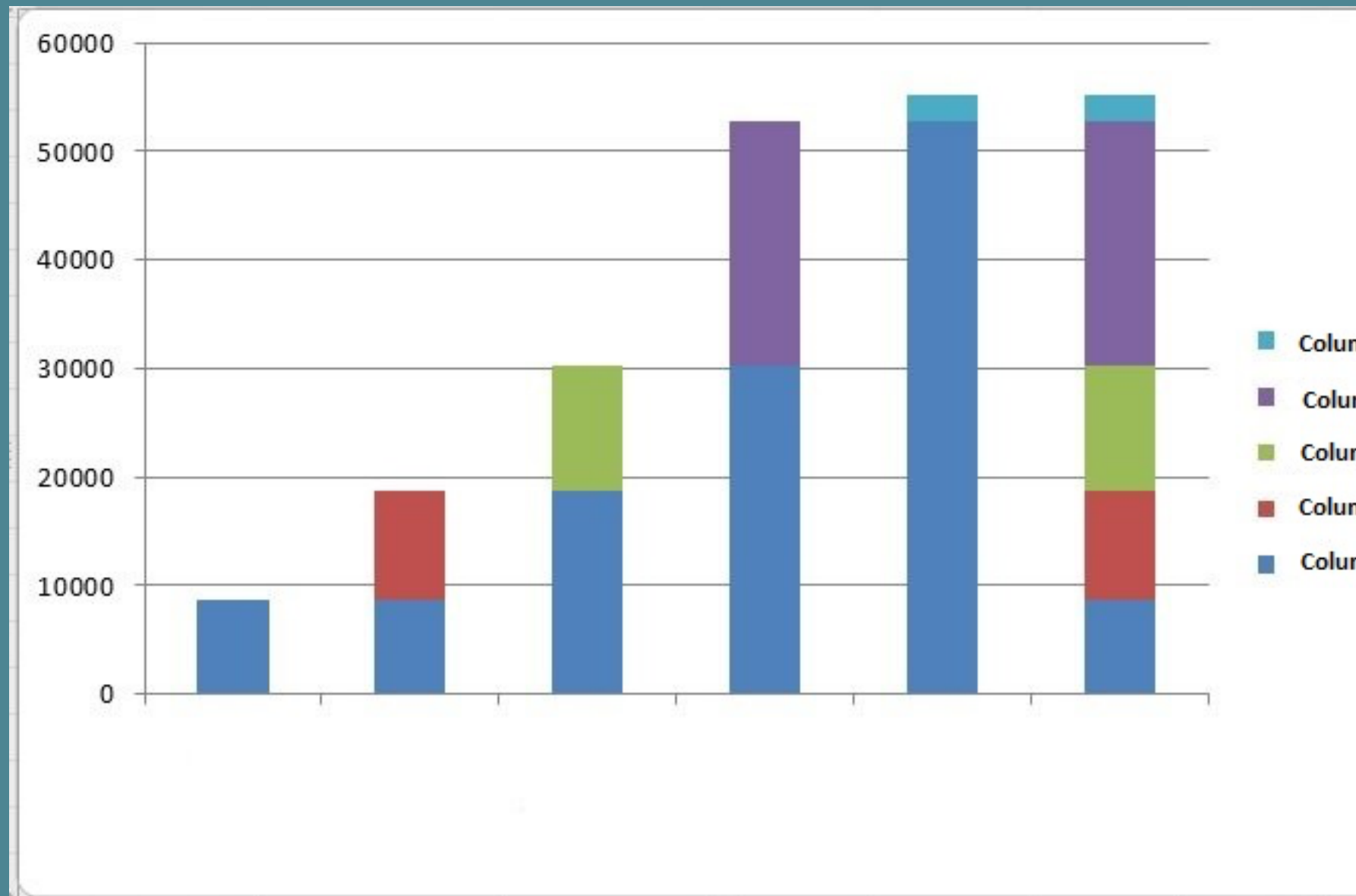
Permiten que el usuario se mueva entre las fechas y las manipule en tiempo real. Son los mejores para visualizar y analizar grandes cantidades de datos, posiblemente durante un largo período de tiempo.

LÍNEA DE TIEMPO ESTÁTICA



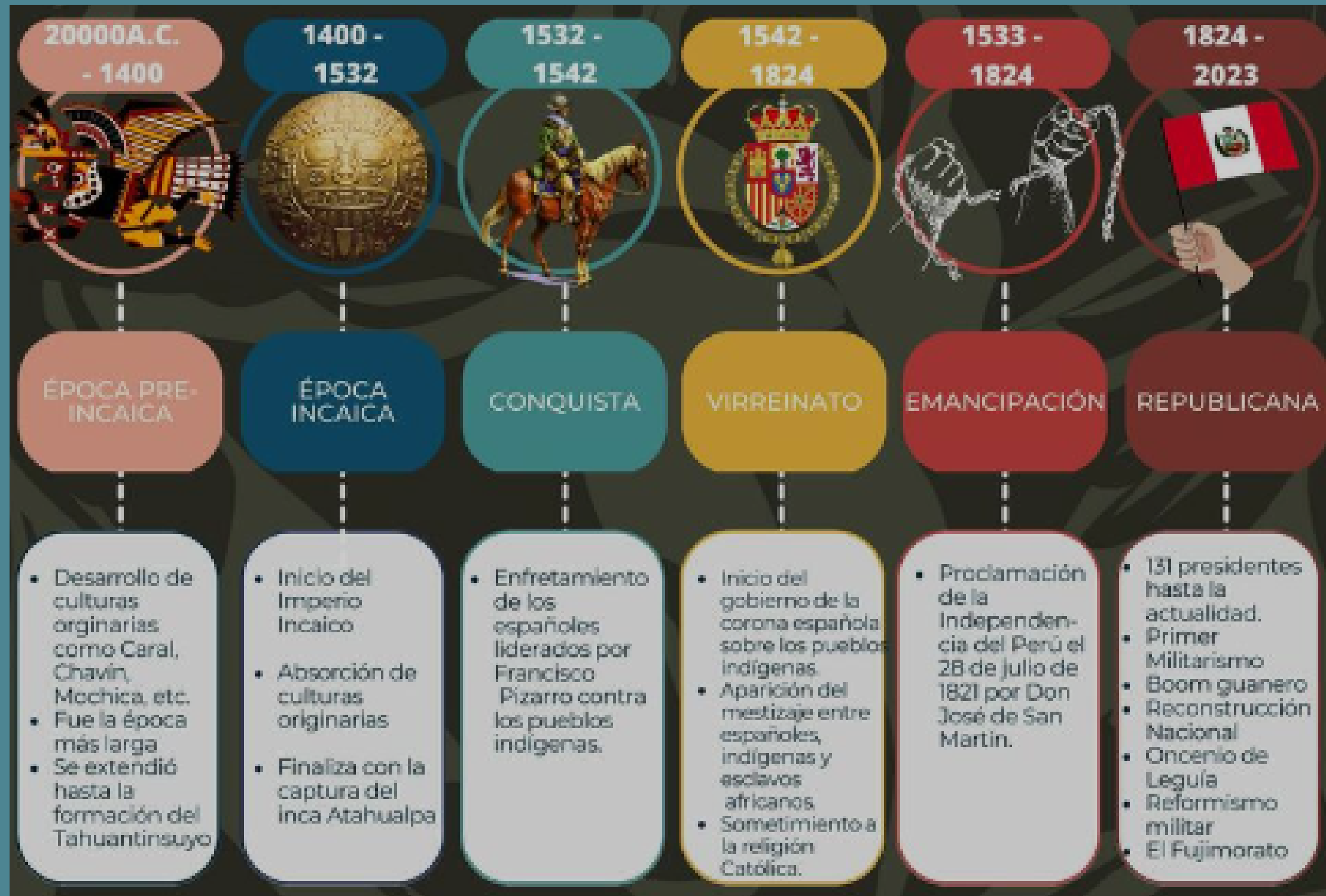
Tanto las líneas del tiempo cronológicas como las líneas del tiempo con gráficos de barras verticales son ejemplos de líneas del tiempo estáticas. Todos los datos se presentan simultáneamente en un plano estático, y la información no cambia ni se mueve.

Línea del tiempo con gráfico de barras verticales



Para controlar el tiempo en comparación con cantidades. Su movimiento ascendente brinda una rápida visualización de las ganancias y las pérdidas. Ideales para los analistas de negocios y los equipos de finanzas.

Ejemplo



¿Cuáles son sus funciones?

- Permite comprender cómo los distintos eventos, personas y acciones se desarrollan a lo largo de un proceso o período específico.
- Ayudan a visualizar la secuencia de eventos ya identificar patrones o tendencias a lo largo del tiempo.
- Facilita la comunicación de datos y conceptos complejos de manera visualmente atractiva.
- Ayuda a comprender cómo se distribuyen los eventos y a identificar relaciones y conexiones entre ellos.

Pasos para crear una línea de tiempo

- 1) Selecciona un tema
- 2) Selecciona el período
- 3) Escoge los eventos relevantes
- 4) Dibuja una línea (horizontal o vertical)
- 5) Agrega los eventos
- 6) Agregue detalles

¿Para qué sirve?



Es una herramienta útil para comprender y visualizar la secuencia de eventos a lo largo del tiempo, lo que facilita la organización, el análisis y la síntesis de información relacionada con un tema específico.

CONCLUSIONES

- **Utilización de herramientas efectivas:** Las líneas de tiempo son una poderosa herramienta que nos permite organizar y visualizar información histórica y temática de manera clara y concisa.
- **Las líneas de tiempo facilitan el aprendizaje** al permitir a los estudiantes comprender eventos complejos y relacionarlos con un contexto más amplio.
- **El amplio campo de aplicación** de las líneas de tiempo abarca una variedad de campos, desde la historia hasta la ciencia y los negocios.

Gracias

